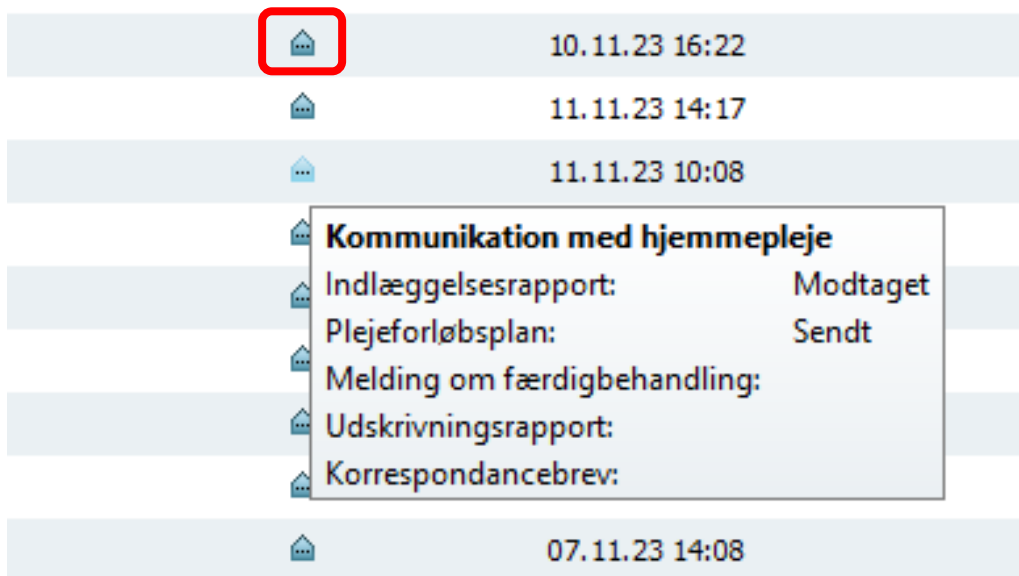












Indlæggelsesrapport

Hvis du passer en patient som modtager hjemmesygepleje og/eller hjemmepleje, kan du finde oplysninger om patienten i Indlæggelsesrapporten.

Indlæggelsesrapporten findes i EPJ under 'Korrespondance' og 'Hjemmepleje'. Brug eventuelt genvejen på listen 'Patienter pr. opholdsadresse'. Ved at trykke på det lille blå "hus" kommer du direkte ind i 'Hjemmepleje' i den enkelte patients journal. Ved at holde musen hen over "huset" kan du også få et hurtigt overblik over igangværende korrespondancer med hjemmeplejen.



	10.11.23 16:22
	11.11.23 14:17
	11.11.23 10:08
	Kommunikation med hjemmepleje
	Indlæggelsesrapport: Modtaget
	Plejeforløbsplan: Sendt
	Melding om færdigbehandling:
	Udskrivningsrapport:
	Korrespondancebrev:
	07.11.23 14:08

I Indlæggelsesrapporten finder du information om:

- Relevante sygeplejefaglige problemområder
- Patientens aktuelle funktionsniveau
- Hvilke ydelser patienten modtager
- Hvilke hjælpemidler patienten har i hjemmet
- Kontaktoplysninger til diverse relevante kontaktpersoner

Ved indlæggelsen bliver der automatisk genereret en indlæggelsesrapport. Såfremt patienten flytter afdeling, genereres også en automatisk indlæggelsesrapport. I enkelte tilfælde, kan kommunen have opdateret oplysninger som kan findes i en manuel indlæggelsesrapport. Vær opmærksom på at denne kan være afsendt til en anden afdeling, såfremt patienten har skiftet afdeling undervejs.

OBS: Der er mulighed for at bede om en opdateret indlæggelsesrapport telefonisk eller via et korrespondancebrev.