
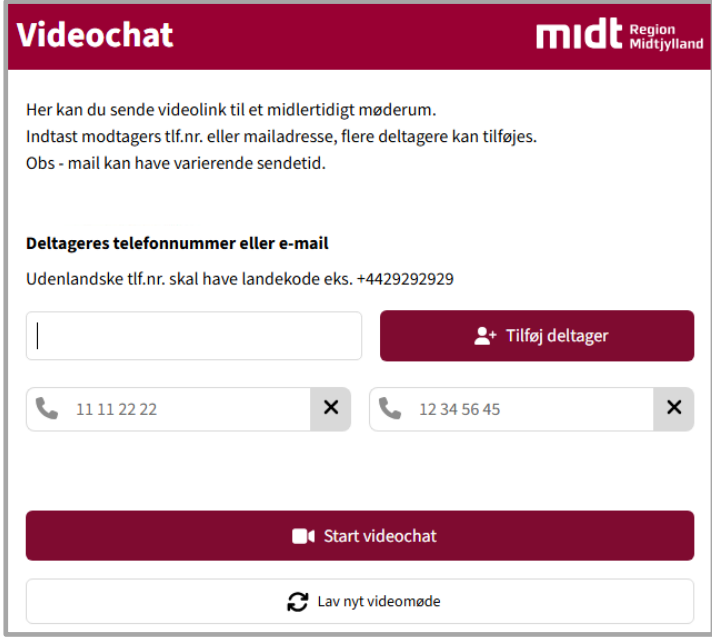
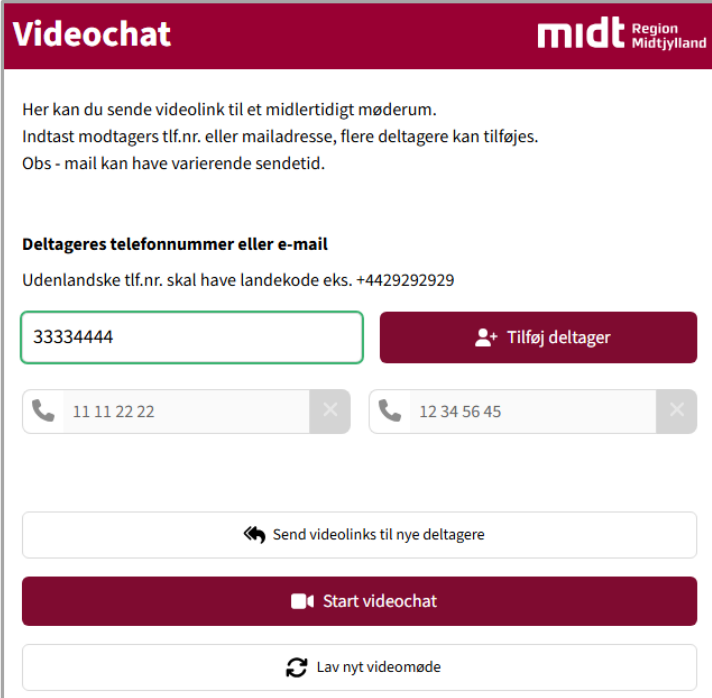


# Videochat

<p>Klik på app`en 'Videochat' på din telefon, tablet eller via Citrix</p>	
<p>Indtast telefonnummer eller mailadresse på de deltagere, du skal sende videolink til</p> <p>Tryk på <i>'Tilføj deltager'</i>, hvis du skal sende til mere end én</p> <p>Når du har tilføjet de deltagere, der skal med, skal du trykke på <i>'Start videochat'</i></p> <p>Der sendes et link med sms eller mail til deltagerne</p> <p>Det er muligt at sende sms'er til udenlandske telefonnumre, husk landekode f.eks. +44</p>	
<p>Når videochatten er startet, kan man efterfølgende tilføje flere deltagere ved at gå tilbage til startside</p> <p>Indtast telefonnummer eller mailadresse på de ekstra deltagere og tryk på <i>'Tilføj deltager'</i> og derefter på <i>'Send videolinks til nye deltagere'</i>. Knappen kommer først frem, når du har tilføjet en ekstra deltager</p> <p>Deltagere, der allerede har modtaget videolink, vil ikke modtage dette igen</p> <p>Når du har fået tilføjet det ønskede antal deltagere, skal du trykke på <i>'Start videochat'</i> igen. Herefter startes videomødet</p>	

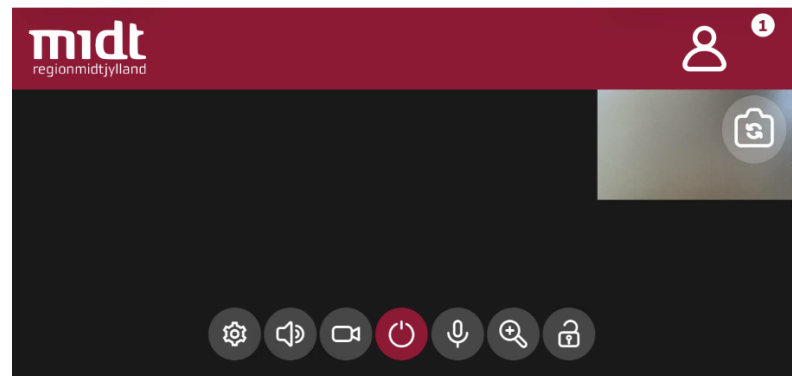
## Opkald via app på telefon eller tablet

Fra menuen i bunden kan du:

- Slå højttaler fra/til
- Slukke/tænde for kamera
- Afslutte opkald
- Slå egen mikrofon fra/til
- Zoome i billedet
- Låse/åbne møderum

Det er muligt at vende kameraet ved at klikke på ikonet i ens eget billede

Husk at afslutte opkaldet, når mødet er færdigt og tryk på 'Lav nyt videomøde', så de anvendte telefonnumre og mailadresser forsvinder



## Opkald via pc

Fra menuen i venstre side kan du:

- Dele skærm
- Låse/åbne møderum

Fra menuen i nederste højre hjørne kan du:

- Slå egen mikrofon fra/til
- Slukke/tænde for kamera
- Afslutte opkald ('Forlad')

Husk at afslutte opkaldet, når mødet er færdigt og tryk på 'Lav nyt videomøde', så de anvendte telefonnumre og mailadresser forsvinder



Hvis der er koblet en **diktafon** til pc'en:

Ved dagens første videomøde vælges lydenheder via dialogboksen. Klik på pil ned og vælg således:

Mikrofon: **ThinkCentre**

Højttaler: **TIO**

Efter videoopkaldet vender computeren automatisk tilbage til at benytte diktafonen som input/output enhed.

